

Indicador de Riesgo y Alertas sobre Líquidez

Alertas sobre Líquidez

Alerta mostrada en caso de que el producto financiero tenga posibles limitaciones respecto a la liquidez y a la venta anticipada:

- El valor de los derechos de movilización, de las prestaciones y de los supuestos excepcionales de liquidez depende del valor de mercado de los activos del fondo de pensiones y puede provocar pérdidas relevantes.
- El cobro de la prestación o el ejercicio del derecho de rescate sólo es posible si se produce alguna de las contingencias o supuestos excepcionales de liquidez regulados en la normativa de planes y fondos de pensiones.

Indicador de Riesgo y Rentabilidad

1 2 **3** 4 5 6 7

Este dato es indicativo del riesgo del plan y está calculado en base a datos históricos que, no obstante, pueden no constituir una indicación fiable del futuro perfil de riesgo del plan. Además, no hay garantía de que la categoría indicada vaya a permanecer inalterable y puede variar a lo largo del tiempo.

Le recordamos que a través de nuestra web www.dzp.es/es/ o escaneando el siguiente código QR mediante su Smartphone podrá consultar su saldo, sus movimientos, la documentación general relacionada con el plan, sus extractos periódicos, sus extractos fiscales y los certificados de adhesión.



Descripción del Fondo

El Fondo DB Previsión 17, es un Fondo de Pensiones que se encuadra, según la clasificación de Inverco, dentro de los denominados Renta Fija Mixta.

Informe de Mercados

Los aspectos más relevantes del panorama económico y de los mercados financieros durante el primer semestre de 2021 fueron la recuperación de las expectativas de crecimiento económico para el año en curso y la aparición en escena de la inflación.

Las estimaciones de crecimiento del PIB para la Eurozona se cifran ahora en el 4,5% y para EEUU en el 6,5% en 2021 (fuente: Factset).

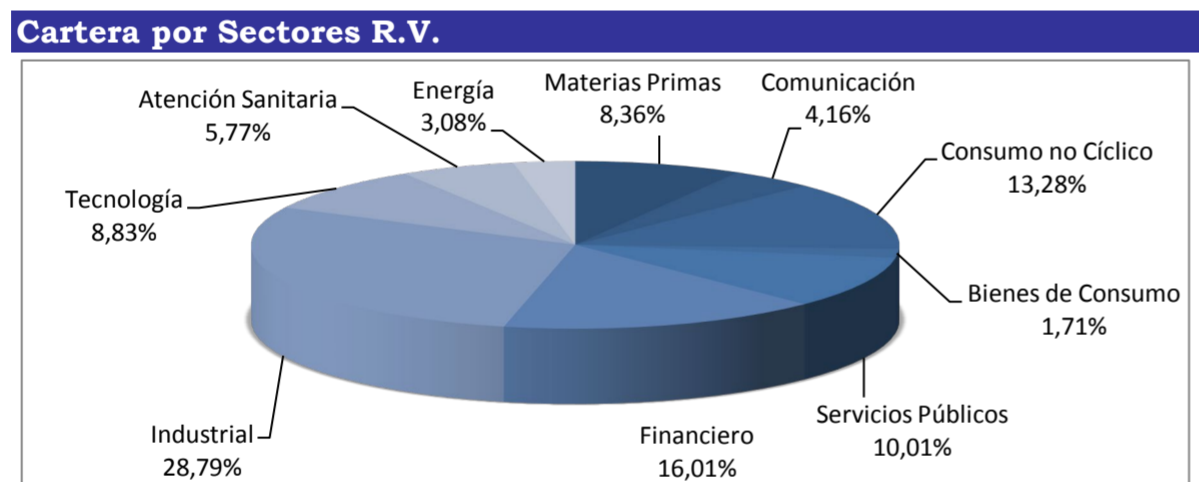
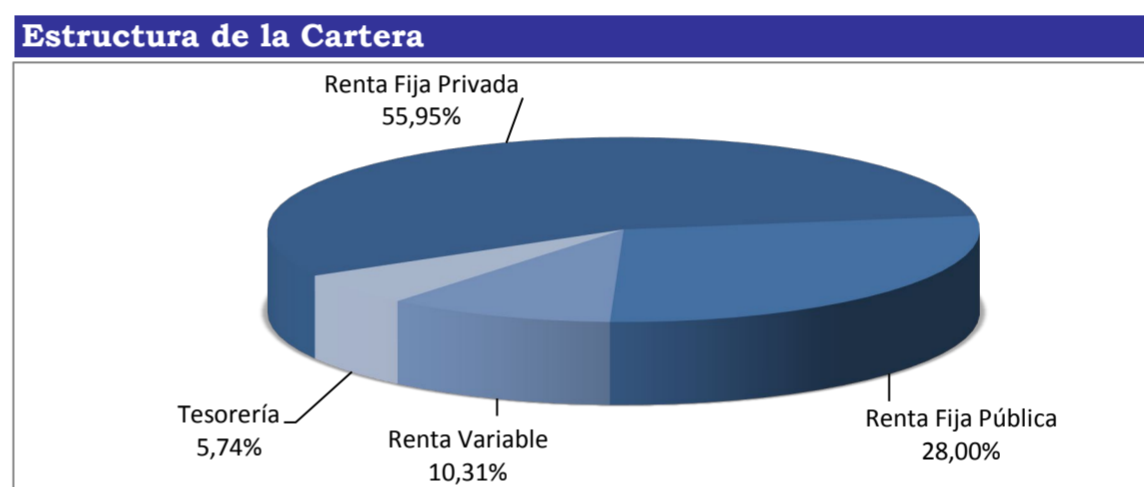
El proceso desinflationista secular que nos trajo la globalización en los últimos 30 años podría estar tocando a su fin y la vuelta a un mundo con inflación estaría impulsada por las políticas fiscales de estímulo de la pandemia, pero sobre todo gracias a la política monetaria extremadamente acomodaticia.

La cartera de renta fija tuvo una inversión en bonos soberanos claramente por debajo del índice de referencia. En ese capítulo se sobre-ponderaron bonos de países periféricos frente a los de Centroeuropa. En cuanto a la renta fija privada, se seleccionaron referencias atractivas de sectores poco cíclicos como telecomunicaciones, consumo no cíclico y salud, con rentabilidades positivas a vencimiento. Adicionalmente la cartera participó en nuevas emisiones. A lo largo del semestre la duración de la cartera estuvo por debajo de 3,5 años de la referencia a largo plazo.

El porcentaje de inversión en renta variable se fue elevando a lo largo del periodo, pero se mantuvo en general por debajo del nivel de referencia del 10%. Dicho nivel de inversión produjo una elevada rentabilidad, dado el buen comportamiento del activo en el semestre, aunque ligeramente inferior al del índice de referencia. La composición de la cartera de acciones tuvo un comportamiento muy positivo, incluso mejor que el del Eurostoxx-50, impulsada por el acertado posicionamiento en valores del sector industrial. Por países, las posiciones que más valor relativo aportaron fueron las alemanas, francesas e irlandesas.

*Puede consultar la información de Mercados ampliada a través de la web www.dzp.es/es/

Datos del Plan 30/06/2021	
Benchmark	90.0%(60.0% ML MONETARIO + 40.0% ML EMU GOVERNMENT (EG00)) + 10.0%(100.0% EURO STOXX NET)
Gestora	Deutsche Zurich Pensiones, EGFP
Depositario	BNP Paribas Securities Services, Suc. en España
Entidad contratada para la Gestión Activos Financieros	DWS Investments GmbH, Frankfurt am Main/Alemania
Patrimonio	7.970.001
Valor Liquidativo	26,110820
Participes	805
Comisión Gestión	0,926% Anual s/ Patrimonio
Comisión Depósito	0,02% Anual s/ Patrimonio
Otros Gastos (30/06/2021)	0,06% s/ Patrimonio
<small>(Auditoría, Registro Mercantil, Gastos Notario y otros)</small>	
Audidores externos	KPMG Auditores, S.L.



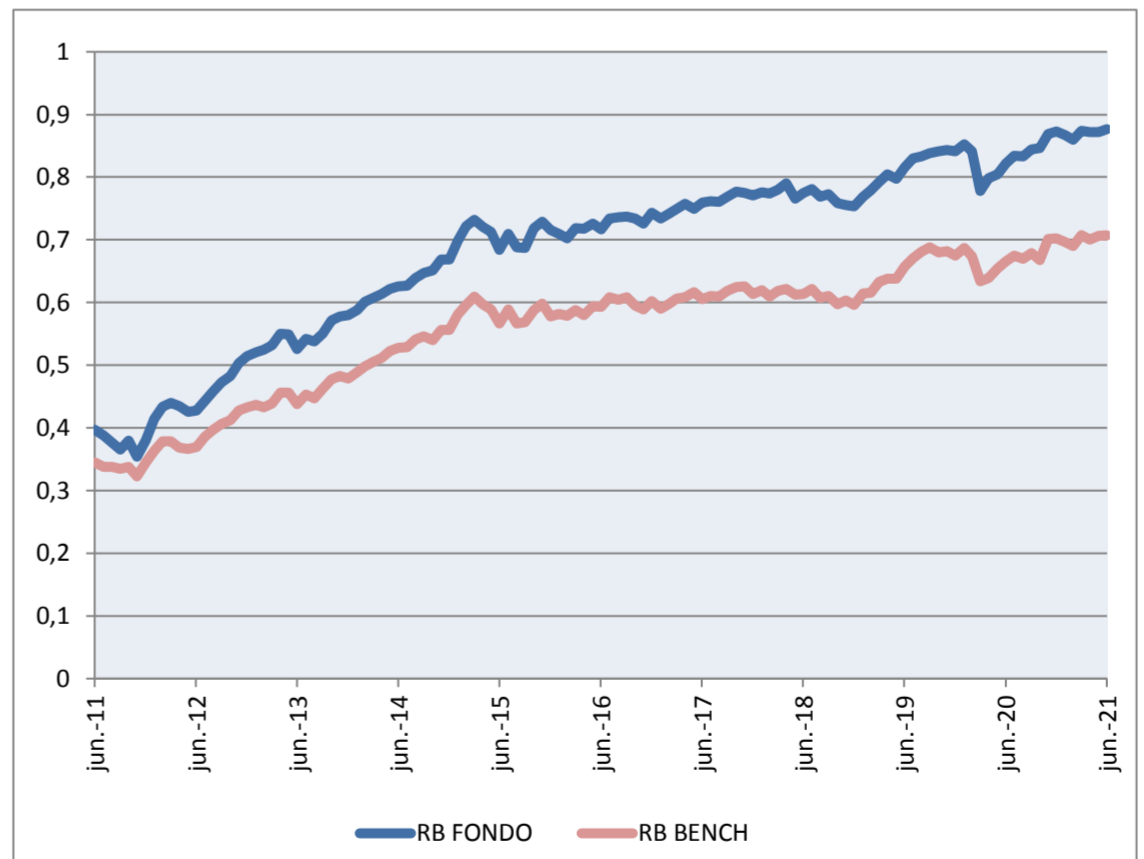
Valores más Representativos R.V.

ACTIVO	SECTOR	PORCENTAJE
ASML HOLDING NV	INDUSTRIAL	7,0%
LVMH MOET HENNESSY	CONSUMO NO CÍCLICO	5,3%
AC.ALLIANZ SE	FINANCIERO	5,1%
DEUTSCHE POST GY	SERVICIOS PÚBLICOS	4,4%
AC.LINDE PLC	MATERIAS PRIMAS	4,2%
SAP (GR)	TECNOLOGÍA	3,8%
SANOFI-AVENTIS	ATENCIÓN SANITARIA	3,4%
CRH	INDUSTRIAL	3,3%
AXA	FINANCIERO	3,3%
BNP PARIBAS	FINANCIERO	3,3%

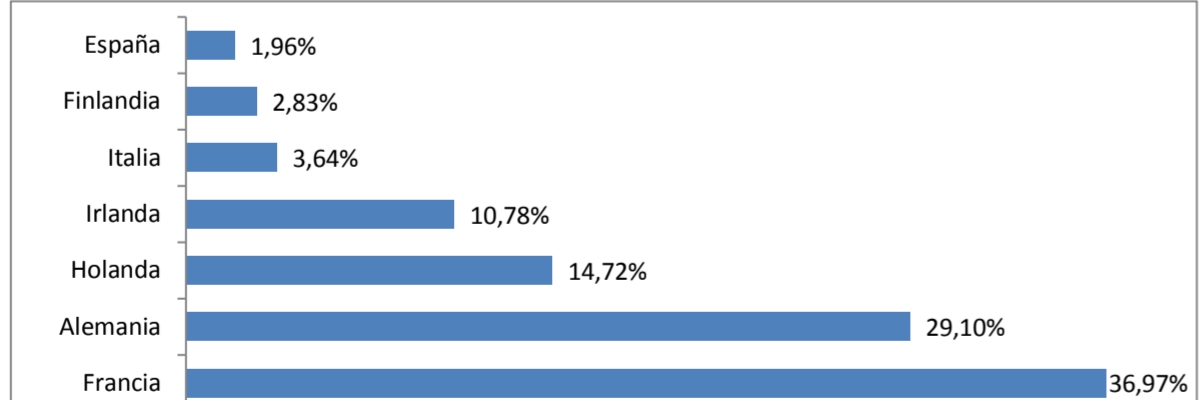
Rentabilidades del Plan

	Trimestrales	Acum Año	Rentabilidades Medias
1er Trimestre 2021	-0,18%	-0,18%	Ejercicio 2020 0,73%
2do Trimestre 2021	-0,08%	-0,26%	3 Últimos años 0,91%
			5 Últimos años 0,80%
			10 Últimos años 2,20%
			15 Últimos años 2,15%
			20 Últimos años 2,21%

Valor Liquidativo Fondo Vs Benchmark



Distribución Geográfica R.V.



Información Adicional

Le recordamos que las aportaciones a planes de pensiones anteriores a 31/12/2006 pueden generar derecho a reducción fiscal del 40% en las condiciones y plazos regulados por la normativa en vigor (excepto para País Vasco y Navarra en los que la reducción se aplicará, en su caso, en las condiciones establecidas por la normativa foral en vigor). En este sentido, le informamos que:

- Para Contingencias acaecidas entre 2011 y 2014: el rescate deberá producirse antes de la finalización del octavo año desde que acaece la contingencia.
- Para Contingencias acaecidas a partir de 2015: el rescate deberá producirse en el ejercicio fiscal en el que acaece la contingencia o en los dos siguientes.

En caso de ser titular de varios planes de pensiones, podrá aplicar la reducción del 40% (en caso de tener derecho y haber aportaciones anteriores a 31/12/ 2016) en todos ellos, siempre y cuando, los rescates (en su conjunto) se realicen en el mismo ejercicio fiscal.

Operaciones vinculadas

Información sobre operaciones vinculadas en virtud de lo dispuesto en el artículo 85 ter del Reglamento de Planes y Fondos de Pensiones: la Entidad Gestora puede realizar por cuenta del Fondo de Pensiones operaciones vinculadas de las previstas en el artículo 85 ter del Reglamento de Planes y Fondos de Pensiones. Para ello, la Gestora ha adoptado procedimientos, recogidos en su Reglamento Interno de Conducta, para evitar conflictos de interés y asegurarse de que las operaciones vinculadas, en caso de producirse, se realizan en interés exclusivo de los Fondos de Pensiones gestionados y a precios o en condiciones iguales o mejores que los de mercado.

Fondo	Fecha	Nombre valor	Pais	Sector	Titulos	Cambio Medio	Efectivo	Plusvalía	Minusvalía	Valor Realización	% Total	Emisora
513	20210531	AC.FRESENIUS MEDICAL CARE	ALEMANIA	ASISTENCIA SANITARIA	1.325	73,38	92.803,00	0,00	-4.427,71	92.803,00	0,07%	FRESENIUS MEDICAL CARE
513	20210531	AC.VIVENDI	FRANCIA	SERVICIOS DE TELECOMUNICACIONES	5.185	23,56	146.891,05	24.738,27	0,00	146.891,05	0,11%	VIVENDI SA
513	20210531	AC.ALLIANZ SE	ALEMANIA	FINANZAS	3.538	116,77	744.041,40	330.905,95	0,00	744.041,40	0,55%	ALLIANZ SE
513	20210531	AC.ENEL	ITALIA	SERVICIOS DE UTILIDAD PÚBLICA	49.471	8,07	387.456,87	0,00	-11.908,29	387.456,87	0,29%	ENEL SPA
513	20210531	AC.LANXESS	ALEMANIA	MATERIALES	3.501	54,27	202.427,82	12.428,51	0,00	202.427,82	0,15%	LANXESS
513	20210531	AC.STMICROELECTRONICS	HOLANDA	TECNOLOGÍA DE LA INFORMACIÓN	7.199	16,33	220.325,40	102.764,79	0,00	220.325,40	0,16%	STMICROELECTRONICS NV
513	20210531	AC.LINDE PLC	IRLANDA	MATERIALES	2.509	140,12	610.565,15	258.993,74	0,00	610.565,15	0,45%	LINDE
513	20210531	AC.PORSCHER AG PFD	ALEMANIA	PRODUCTOS DE CONSUMO NO BÁSICO	4.512	56,32	407.704,32	153.573,23	0,00	407.704,32	0,30%	PORSCHER AUTOMOBILE
513	20210531	SMURFIT KAPPA GROUP PLC	IRLANDA	INDUSTRIAL	7.899	31,15	361.379,25	115.331,23	0,00	361.379,25	0,27%	SMURFIT
513	20210531	ALSTOM	FRANCIA	INDUSTRIAL	3.069	36,78	130.708,71	17.843,96	0,00	130.708,71	0,10%	ALSTOM SA
513	20210531	ING GROEP NUEVAS 2016	HOLANDA	FINANZAS	26.359	8,95	293.639,26	57.730,97	0,00	293.639,26	0,22%	ING GROEP NV
513	20210531	AIR LIQUIDE	FRANCIA	MATERIALES	2.814	94,42	415.515,24	149.806,69	0,00	415.515,24	0,31%	AIR LIQUIDE SA
513	20210531	BUREU VERITAS SA	FRANCIA	INDUSTRIAL	10.467	21,99	279.259,56	49.127,65	0,00	279.259,56	0,21%	BUREAU VERITAS SA
513	20210531	AIRBUS GROUP NV	FRANCIA	INDUSTRIAL	1.814	95,62	196.710,16	23.258,71	0,00	196.710,16	0,15%	AIRBUS SE
513	20210531	LVMH MOET HENNESSY	FRANCIA	PRODUCTOS DE CONSUMO NO BÁSICO	1.179	174,42	779.672,70	574.032,07	0,00	779.672,70	0,58%	LVMH MOET HENNESSY LOUIS VUITT
513	20210531	ASML HOLDING NV	HOLANDA	INDUSTRIAL	1.776	113,19	1.029.014,40	827.997,39	0,00	1.029.014,40	0,77%	ASML HOLDING NV
513	20210531	SAINT GOBAIN	FRANCIA	INDUSTRIAL	5.270	33,64	292.695,80	115.405,20	0,00	292.695,80	0,22%	CIE DE SAINT-GOBAIN
513	20210531	CRH	IRLANDA	INDUSTRIAL	11.395	28,45	484.287,50	160.141,33	0,00	484.287,50	0,36%	CRH PLC
513	20210531	VINCI	FRANCIA	INDUSTRIAL	3.388	72,50	304.886,12	59.270,59	0,00	304.886,12	0,23%	VINCI SA
513	20210531	BNP PARIBAS	FRANCIA	FINANZAS	9.096	49,24	480.905,52	33.040,68	0,00	480.905,52	0,36%	BNP PARIBAS SA
513	20210531	MERCK	ALEMANIA	ASISTENCIA SANITARIA	1.623	95,20	262.439,10	107.934,67	0,00	262.439,10	0,20%	MERCK KGAA
513	20210531	DEUTSCHE BOERSE AG (GR)	ALEMANIA	FINANZAS	2.390	129,23	351.808,00	42.949,55	0,00	351.808,00	0,26%	DEUTSCHE BOERSE AG
513	20210531	CAP GEMINI	FRANCIA	TECNOLOGÍA DE LA INFORMACIÓN	1.085	89,51	175.770,00	78.647,22	0,00	175.770,00	0,13%	CAPGEMINI SE
513	20210531	ADIDAS AG (GR)	ALEMANIA	PRODUCTOS DE CONSUMO NO BÁSICO	1.252	197,99	393.002,80	145.123,72	0,00	393.002,80	0,29%	ADIDAS AG
513	20210531	DEUTSCHE TELEKOM (GR)	ALEMANIA	SERVICIOS DE TELECOMUNICACIONES	19.555	14,29	348.313,66	68.962,21	0,00	348.313,66	0,26%	DEUTSCHE TELEKOM INT FIN
513	20210531	E.ON AG	ALEMANIA	SERVICIOS DE UTILIDAD PÚBLICA	14.972	9,72	146.036,89	495,37	0,00	146.036,89	0,11%	E.ON SE
513	20210531	TOTAL	FRANCIA	ENERGÍA	11.841	39,41	451.793,36	0,00	-14.801,76	451.793,36	0,34%	TOTAL SA
513	20210531	SAP (GR)	ALEMANIA	TECNOLOGÍA DE LA INFORMACIÓN	4.721	82,78	561.043,64	170.244,30	0,00	561.043,64	0,42%	SAP SE
513	20210531	PHILLIPS ELECTRONICS	HOLANDA	INDUSTRIAL	8.806	37,80	368.002,74	35.115,30	0,00	368.002,74	0,27%	KONINKLIJKE PHILIPS NV
513	20210531	TELEPERFORMANCE	FRANCIA	INDUSTRIAL	961	91,82	328.950,30	240.708,31	0,00	328.950,30	0,24%	TELEPERFORMANCE
513	20210531	KERING	FRANCIA	PRODUCTOS DE CONSUMO NO BÁSICO	330	439,47	243.210,00	98.185,54	0,00	243.210,00	0,18%	KERING
513	20210531	SANOFI-AVENTIS	FRANCIA	ASISTENCIA SANITARIA	5.575	90,10	492.607,00	0,00	-9.721,23	492.607,00	0,37%	SANOFI
513	20210531	AXA	FRANCIA	FINANZAS	22.507	19,88	481.312,20	33.860,28	0,00	481.312,20	0,36%	AXA SA
513	20210531	IBERDROLA	ESPAÑA	SERVICIOS DE UTILIDAD PÚBLICA	27.974	8,43	287.572,72	51.820,39	0,00	287.572,72	0,21%	IBERDROLA SA
513	20210531	SCHNEIDER ELECTRIC	FRANCIA	INDUSTRIAL	3.424	57,59	454.296,32	257.114,75	0,00	454.296,32	0,34%	SCHNEIDER ELECTRIC SE
513	20210531	RYANAIR	IRLANDA	PRODUCTOS DE CONSUMO NO BÁSICO	8.006	15,31	127.775,76	5.231,90	0,00	127.775,76	0,10%	RYANAIR
513	20210531	DEUTSCHE POST GY	ALEMANIA	SERVICIOS DE UTILIDAD PÚBLICA	11.330	30,13	649.888,80	308.489,15	0,00	649.888,80	0,48%	DEUTSCHE POST AG
513	20210531	WORLDLINE SA/FRANCE	FRANCIA	TECNOLOGÍA DE LA INFORMACIÓN	2.433	72,40	192.061,02	15.915,03	0,00	192.061,02	0,14%	WORLDLINE SA/FRANCE
513	20210531	PROSUS NV	HOLANDA	PRODUCTOS DE PRIMERA NECESIDAD	3.042	89,81	250.873,74	0,00	-22.334,98	250.873,74	0,19%	PROSUS NV
513	20210531	NEXI SPA	ITALIA	TECNOLOGÍA DE LA INFORMACIÓN	7.989	15,31	147.876,39	25.602,44	0,00	147.876,39	0,11%	NEXI SPA
513	20210531	SILTRONIC AG	ALEMANIA	SERVICIOS DE TELECOMUNICACIONES	820	120,38	115.210,00	16.500,74	0,00	115.210,00	0,09%	SILTRONIC AG
Total Renta Variable					322.402		14.690.734	4.769.292	-63.194	14.690.734	10,94%	

Fondo	Fecha	Nombre valor	Pais	Sector	Nominal Total	Cambio Medio	Efectivo	Plusvalía	Minusvalía	Valor Realización	% Total	Emisora
513	20210531	BTPS 1.35% VTO. 15.04.2022	ITALIA	GUBERNAMENTAL	2.701.000	101,81	2.747.943,82	800,85	0,00	2.750.683,25	2,05%	ITALIAN GOVERNMENT
513	20210531	BONO DEL ESTADO 0.75% VTO. 30.07.2021	ESPAÑA	GUBERNAMENTAL	1.623.000	100,33	1.635.974,44	90,08	0,00	1.628.364,83	1,22%	ESTADO ESPAÑOL
513	20210531	BONOS Y OBLIG DEL ESTADO 0,05% 31/10/21	ESPAÑA	GUBERNAMENTAL	1.720.000	100,31	1.724.354,98	110,42	0,00	1.725.425,22	1,28%	ESTADO ESPAÑOL
513	20210531	BUONI POLIENNALI DEL TES 4.75% 01/09/2021	ITALIA	GUBERNAMENTAL	1.883.000	102,53	1.929.279,02	664,51	0,00	1.931.300,11	1,44%	REPUBLIC OF ITALY
513	20210531	LETRAS DEL TESORO ESPAÑOL 0% 10/09/2021	ESPAÑA	GUBERNAMENTAL	1.634.000	100,32	1.635.855,74	231,54	0,00	1.639.392,66	1,22%	ESTADO ESPAÑOL
513	20210531	BGB 4% VTO. 28.03.2022	BELGICA	GUBERNAMENTAL	1.132.000	105,89	1.183.009,01	0,00	-1.788,45	1.196.846,89	0,88%	BELGIUM KINGDOM
513	20210531	LETRAS DEL TESORO ESPAÑOL 0% 12/11/2021	ESPAÑA	GUBERNAMENTAL	4.057.000	100,35	4.066.152,72	1.586,69	0,00	4.072.864,66	3,03%	ESTADO ESPAÑOL
513	20210531	FRANCE OAT IL 1.1% 25/07/2022	FRANCIA	GUBERNAMENTAL	3.453.473	118,62	4.176.671,14	243.856,29	0,00	4.340.318,00	3,11%	FRENCH REPUBLIC
513	20210531	BUONI POLIENNALI DEL TES 5% 01/03/2022	ITALIA	GUBERNAMENTAL	1.898.000	105,42	1.999.212,91	1.175,43	0,00	2.002.128,31	1,49%	REPUBLIC OF ITALY
513	20210531	BUONI ORDINARI DEL TES 0% 14/02/2022	ITALIA	GUBERNAMENTAL	4.083.000	100,38	4.097.810,06	3.214,14	0,00	4.101.821,64	3,05%	REPUBLIC OF ITALY
513	20210531	FRENCH DISCOUNT T-BILL 0% 21/07/2021	FRANCIA	GUBERNAMENTAL	8.062.866	100,12	8.065.688,64	0,00	-401,53	8.072.479,33	6,00%	FRENCH REPUBLIC
513	20210531	FRENCH DISCOUNT T-BILL 0% 04/08/2021	FRANCIA	GUBERNAMENTAL	1.991.577	100,13	1.992.791,99	20,11	0,00	1.994.094,41	1,48%	FRENCH REPUBLIC
513	20210531	BONO DEL ESTADO 0.4% VTO. 30.04.2022	ESPAÑA	GUBERNAMENTAL	2.088.000	100,85	2.106.456,78	81,01	0,00	2.105.766,37	1,57%	ESTADO ESPAÑOL
513	20210531	DUTCH TREASURY CERT 0% 29/11/2021	HOLANDA	GUBERNAMENTAL	560.000	100,28	561.518,45	0,00	-9,74	561.539,15	0,42%	KINGDOM OF THE NETHERLANDS
513	20210531	BUONI POLIENNALI TES 2,15% 15/12/2021	ITALIA	GUBERNAMENTAL	1.950.000	101,37	1.976.285,79	141,77	0,00	1.976.929,83	1,47%	REPUBLIC OF ITALY
Total Renta Fija Pública					38.836.916		39.899.005,49	251.972,84	-2.199,72	40.099.954,66	29,70%	

Fondo	Fecha	Nombre valor	Pais	Sector	Nominal Total	Cambio Medio	Efectivo	Plusvalía	Minusvalía	Valor Realización	% Total	Emisora
513	20210531	MITSUBISHI UFJ 0,872% VTO.07.09.2024	JAPON	PRODUCTOS DE CONSUMO NO BÁSICO	2.370.000	103,31	2.460.096,62	0,00	-1.887,47	2.446.654,33	1,83%	MITSUBISHI UFJ FINANCIAL GROUP
513	20210531	VODAFONE GROUP PLC 1.6% VTO.29.07.2031	GRAN BRETAÑA	SERVICIOS DE TELECOMUNICACIONES	1.480.000	109,69	1.632.784,25	0,00	-10.492,16	1.612.845,84	1,22%	VODAFONE GROUP PLC
513	20210531	AIB GROUP PLC 1,25% 28/05/2024	IRLANDA	FINANZAS	1.560.000	103,80	1.619.146,44	0,00	-1,72	1.619.221,41	1,21%	AIB GROUP PLC
513	20210531	GOLDMAN SACHS GROUP INC 0,25% 26/01/28	ESTADOS UNIDOS	FINANZAS	1.666.000	98,71	1.639.658,03	0,00	-9.822,07	1.634.603,23	1,22%	GOLDMAN SACHS GROUP INC/THE
513	20210531	ZIMMER BIOMET HOLDINGS 2,425% 13/12/2026	ESTADOS UNIDOS	INDUSTRIAL	1.460.000	111,16	1.642.467,40	0,00	-30.250,32	1.592.700,28	1,22%	ZIMMER BIOMET HOLDINGS
513	20210531	PEPSICO INC 0,5% 06/05/2028	ESTADOS UNIDOS	PRODUCTOS DE PRIMERA NECESIDAD	2.780.000	102,64	2.857.832,00	0,00	-9.430,59	2.843.989,21	2,13%	PEPSICO INC
513	20210531	OPTUS FINANCE 1,00 20/06/29	AUSTRALIA	FINANZAS	2.340.000	104,22	2.420.171,61	0,00	-37.828,67	2.400.872,53	1,80%	OPTUS FINANCE PTY LTD
513	20210531	VERIZON 0,375 22.03.29	ESTADOS UNIDOS	SERVICIOS DE TELECOMUNICACIONES	1.640.000	99,82	1.628.909,78	0,00	-14.332,45	1.622.682,75	1,21%	VERIZON COMMUNICATIONS
513	20210531	MIZUHO 0,214 VTO 07.10.25	JAPON	FINANZAS	2.840.000	100,93	2.865.206,21	0,00	-4.833,40	2.861.607,00	2,13%	MIZUHO FINANCIAL GROUP INC
513	20210531	ORSTED A/S 1,5% 26/11/2029	DINAMARCA	ENERGÍA	1.480.000	109,99	1.631.519,16	0,00	-28.073,08	1.599.764,12	1,21%	ORSTED A/S
513	20210531	MORGAN STANLEY 1,375% 27/10/2026	ESTADOS UNIDOS	FINANZAS	2.290.000	106,48	2.454.226,88	0,00	-1.701,47	2.436.782,13	1,83%	MORGAN STANLEY
513	20210531	LSEG NETHERLANDS 0,75% VTO.06.04.2023	HOLANDA	FINANZAS								