

Indicador de Riesgo y Alertas sobre Líquidez

Alertas sobre Líquidez

Alerta mostrada en caso de que el producto financiero tenga posibles limitaciones respecto a la liquidez y a la venta anticipada:

- El valor de los derechos de movilización, de las prestaciones y de los supuestos excepcionales de liquidez depende del valor de mercado de los activos del fondo de pensiones y puede provocar pérdidas relevantes.
- El cobro de la prestación o el ejercicio del derecho de rescate sólo es posible si se produce alguna de las contingencias o supuestos excepcionales de liquidez regulados en la normativa de planes y fondos de pensiones.

Indicador de Riesgo y Rentabilidad

1 2 3 4 5 6 7

Este dato es indicativo del riesgo del plan y está calculado en base a datos históricos que, no obstante, pueden no constituir una indicación fiable del futuro perfil de riesgo del plan. Además, no hay garantía de que la categoría indicada vaya a permanecer inalterable y puede variar a lo largo del tiempo.

Informe de Mercados

La evolución de los mercados financieros durante el primer semestre de 2020 ha estado marcada por la irrupción del coronavirus y el desarrollo del mismo. Siendo todavía pronto para conocer sus consecuencias, si parece claro que la economía sufrirá un fuerte impacto en el año en curso y probablemente también en los años venideros.

Los bancos centrales, que todavía tenían margen, bajaron los tipos de interés y comenzaron a inyectar liquidez en el sistema con distintos modelos de acciones. Los gobiernos, conscientes también de la gravedad de la situación, reaccionaron con contundencia aplicando distintas medidas fiscales para reducir el impacto de la paralización económica.

El bono estadounidense a 10 años tuvo un comportamiento espectacular, cayendo su rentabilidad desde 1,92% al comienzo del año hasta 0,65% al cierre de junio. El bono alemán, que ya partía de una rentabilidad negativa, acabó incluso más abajo, al -0,48%.

Las referencias de los países periféricos como Italia o España terminaron en niveles de rentabilidad muy parecidos al comienzo del año (1,24 y 0,46% respectivamente), si bien por el camino sufrieron una gran volatilidad por la preocupación ante los efectos del parón económico en sus débiles balances.

Al cierre del semestre, los índices generalistas de renta variable acabaron en negativo. Los estadounidenses en menor medida, como el S&P (-4,0%) o el Dow Jones (-9,6%). Los europeos, con mayor contundencia, como el MSCI-Europe (-12,8%), el alemán DAX (-7,1%), el francés CAC-40 (-17,4%) o el español Ibex-35 (-24,3%). La excepción positiva fue el índice tecnológico norteamericano Nasdaq, que subió un 12,1% en el mismo periodo.

La evolución de tipos de interés a la baja favoreció a la cartera de renta fija que invirtió con duraciones superiores a los índices de referencia. La elevada exposición a deuda pública italiana tuvo un efecto negativo en los peores momentos del primer trimestre, que acabó revirtiendo en el segundo. Igualmente, la parte de la cartera invertida en activos de renta fija privada sufrió de una fuerte volatilidad y escasa liquidez durante febrero y marzo, pero tuvo un comportamiento positivo una vez que se dieron a conocer las medidas de los bancos centrales.

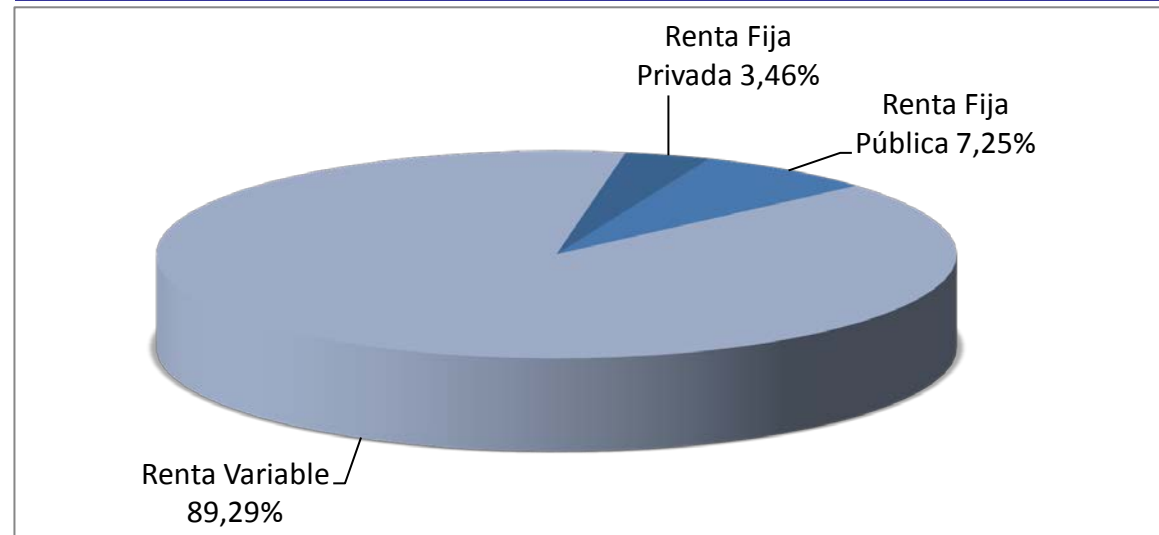
El porcentaje de inversión en renta variable fue inferior al del índice de referencia del 88% durante todo el periodo, lo cual tuvo un efecto positivo en la fuerte corrección de febrero y marzo, en términos relativos. Sin embargo la posterior recuperación del mercado de acciones no fue aprovechada completamente. La composición de la cartera de acciones generó un resultado mejor que el de los índices. Fue acertada la fuerte exposición a valores alemanes y franceses a costa de una menor inversión en valores británicos. En cuanto a los sectores, dio buen resultado la elevada exposición a materiales y tecnología, al mismo tiempo que la selección de valores del sector financiero.

*Puede consultar la información de Mercados ampliada a través de la web www.dzp.es/es/

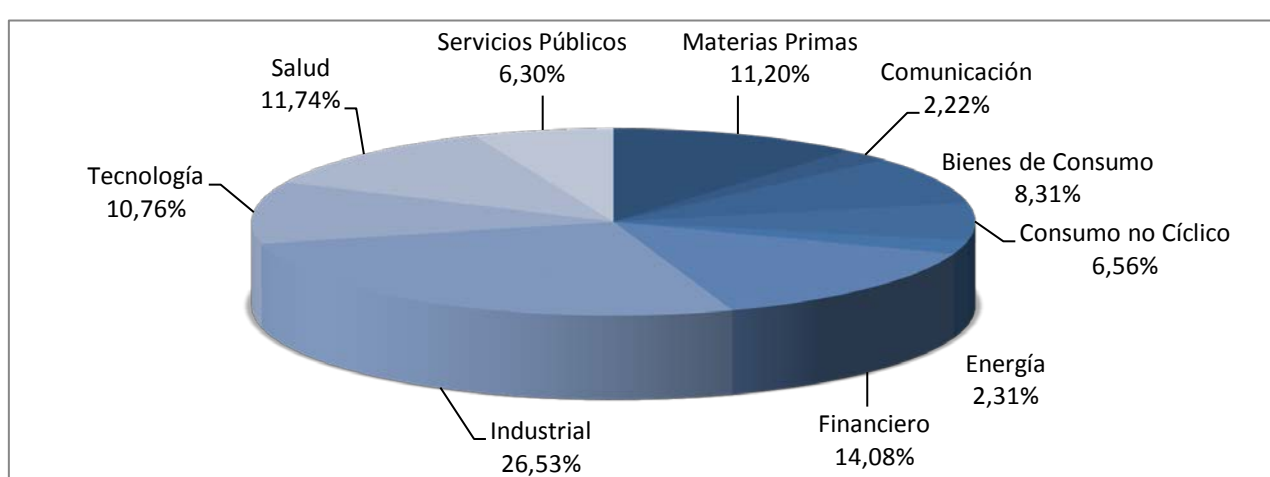
Datos del Plan 30/06/2020

Benchmark	3,125% Mercado Monetario (EGB00), 9.375% ML EMU GOVERNMENT(EG00) + 87.5% MSCI EUR NET
Gestora	Deutsche Zurich Pensiones, EGFP
Depositario	BNP Paribas Securities Services, Suc. en España
Entidad contratada para la Gestión	DWS Investments GmbH, Frankfurt am Main/Alemania
Activos Financieros	
Patrimonio	4.556.236
Valor Liquidativo	26,239.600
Participes	319
Comisión Gestión	0,926% Anual s/ Patrimonio
Comisión Depósito	0,02% Anual s/ Patrimonio
Otros Gastos (30/06/2020)	0,25% s/ Patrimonio
<small>(Auditoría, Registro Mercantil, Gastos Notario y otros)</small>	
Audidores externos	KPMG Auditores, S.L.

Estructura de la Cartera



Cartera por Sectores R.V.



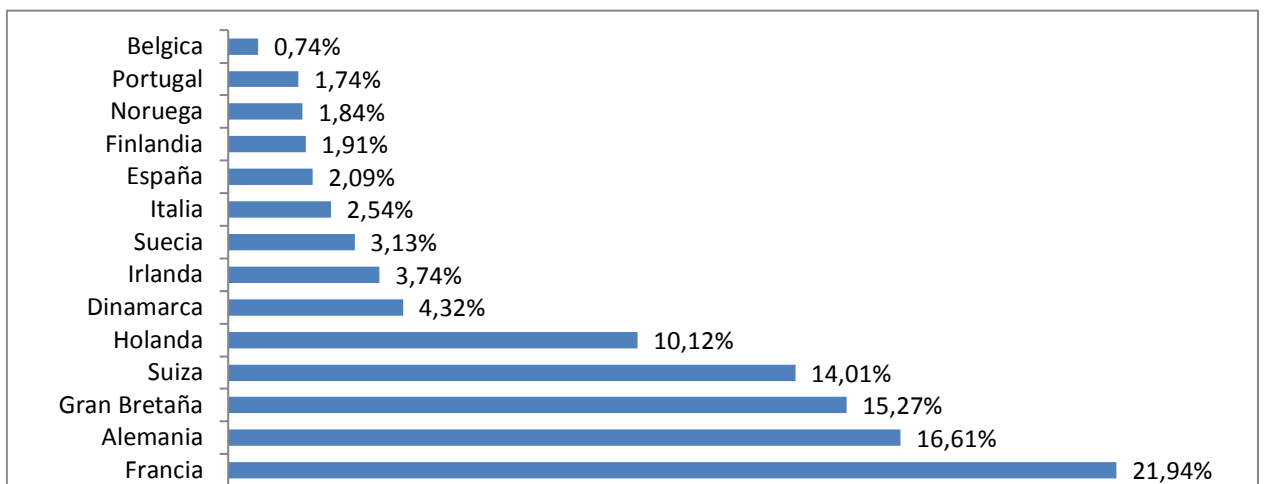
Valores más Representativos R.V.

ACTIVO	SECTOR	PORCENTAJE
NESTLE R	CONSUMO NO CÍCLICO	4,13%
SAP (GR)	TECNOLOGÍA	3,88%
AC.ALLIANZ SE	FINANCIERO	3,86%
AIR LIQUIDE	MATERIAS PRIMAS	2,79%
DEUTSCHE POST GY	SERVICIOS PÚBLICOS	2,75%
CRH	INDUSTRIAL	2,48%
LONZA	MATERIAS PRIMAS	2,45%
SIKA AG	MATERIAS PRIMAS	2,40%
BHP GROUP PLC	TECNOLOGÍA	2,32%
NOVO NORDISK A/S-B	SALUD	2,30%

Rentabilidades del Plan

	Trimestrales	Acum Año	Rentabilidades Medias
1er Trimestre 2020	-19,72%	-19,72%	Ejercicio 2019 25,88%
2do Trimestre 2020	13,54%	-8,85%	3 Últimos años 6,17%
			5 Últimos años 6,11%
			10 Últimos años 6,06%
			15 Últimos años 3,85%
			20 Últimos años 1,11%

Distribución Geográfica R.V.



Valor Liquidativo Fondo Vs Benchmark



Comunicación Legal

Derivado de la Transposición parcial de la Directiva (UE) 2016/2341 del Parlamento Europeo y del Consejo, de 14 de diciembre de 2016, relativa a las actividades y la supervisión de los fondos de pensiones se han incluido en la Política de Inversión del Fondo de Pensiones los siguientes aspectos derivados de la normativa, sin tener afectación ninguna en los parámetros de inversión del Fondo de Pensiones. Las modificaciones han sido las siguientes: Declaración de la inclusión, en las decisiones de inversión, de los criterios de inversión socialmente responsable ; Periodicidad máxima de revisión de la Política de Inversión ; Detalle de la asignación de activos con respecto a la naturaleza y duración de los compromisos en concepto de pensiones y, por último, la especificación de los métodos de medición del riesgo de inversión y los procesos de gestión empleados para monitorizar dichos riesgos.

Operaciones vinculadas

Información sobre operaciones vinculadas en virtud de lo dispuesto en el artículo 85 ter del Reglamento de Planes y Fondos de Pensiones: la Entidad Gestora puede realizar por cuenta del Fondo de Pensiones operaciones vinculadas de las previstas en el artículo 85 ter del Reglamento de Planes y Fondos de Pensiones. Para ello, la Gestora ha adoptado procedimientos, recogidos en su Reglamento Interno de Conducta, para evitar conflictos de interés y asegurarse de que las operaciones vinculadas, en caso de producirse, se realizan en interés exclusivo de los Fondos de Pensiones gestionados y a precios o en condiciones iguales o mejores que los de mercado.

Le recordamos que a través de nuestra web www.dzp.es/es/ o escaneando el siguiente código QR mediante su Smartphone podrá consultar su saldo, sus movimientos, la documentación general relacionada con el plan, sus extractos periódicos, sus extractos fiscales y los certificados de adhesión .



Descripción del Fondo

El Fondo DB Previsión 3, FP, es un Fondo de Pensiones que se encuadra, según la clasificación de Inverco, dentro de los denominados Renta Variable.

